

COMO FAZER UM PORQUINHO MEALHEIRO




MUSEU DO
DINHEIRO
BANCO DE PORTUGAL




O QUE É UMA POUPANÇA?

Quando recebes algum dinheiro, em vez de gastares, podes guardá-lo. Se guardares todo ou uma parte desse dinheiro, estás a fazer uma poupança. O dinheiro que não gastares hoje, podes juntar e usar no futuro, tal como fazem as formigas que, no verão, juntam comida para terem o que comer no inverno.



O QUE É UMA NECESSIDADE?

Coisas de que necessitas para viver como, por exemplo, comida, água, roupa, casa, eletricidade.




O QUE É RENDIMENTO?

É o dinheiro que recebemos. Pode ser o salário dos adultos, ou um presente ou prémio que recibes. Se não o gastares de imediato, estás a fazer uma poupança.

E DESPESA?

É o dinheiro que gastamos.



O QUE É UM BANCO?

É o sítio onde podes guardar o teu dinheiro, de uma forma segura, quando o teu mealheiro estiver cheio. Nos bancos, há pessoas que te aconselham como poupar ou pedir dinheiro emprestado, ou seja dinheiro adiantado para algo que necessites.

#museudodinheiro

COMO CONSTRUIR O PORQUINHO MEALHEIRO PASSO A PASSO...

MATERIAIS

Moldes do porquinho e da caixa

Tesoura

Fita-cola e cola

Lápis de cor/cera, canetas de feltro

Lápis de carvão, borracha, afia-lápis

Sugestão: papéis coloridos para decorar (restos de revista, jornais, o que tiveres em casa).

- Imprimir os moldes (em cartolina, se possível): 2 porquinhos, e pelo menos 1 caixa.
- Preparar todos os materiais de que vais precisar.
- Recortar pelo contorno preto os moldes do porquinho e da caixa. (Não cortar o tracejado. O tracejado é para dobrar).
- Pedir ajuda a um adulto para cortar a ranhura no topo da caixa, pois pode ser difícil.
- Decorar os dois lados do porquinho mealheiro. (É mais fácil se o fizeres antes de colar o porquinho na caixa).
- Dobrar a caixa pelo tracejado.
- Colar tudo com fita-cola. Para ter resistência suficiente e aguentar as moedas todas que vais pôr no mealheiro, põe fita-cola em todos os lados da caixa.
- Colar os dois lados do porquinho mealheiro à caixa.

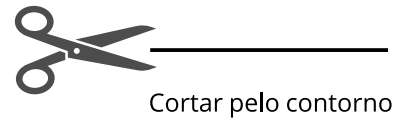



DICAS DE POUPANÇA

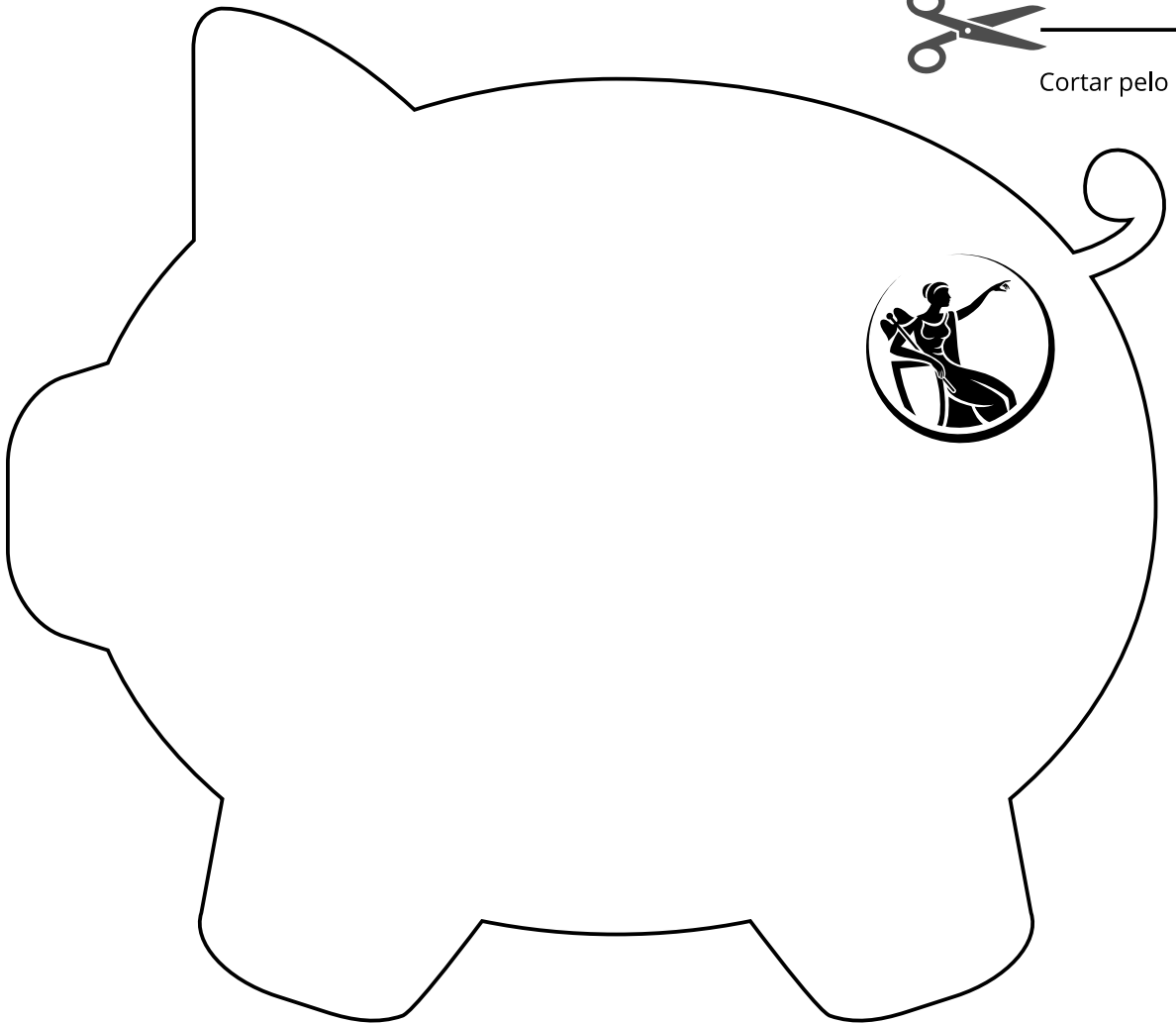
E claro! Não te esqueças de estabelecer um objetivo de poupança para alguma coisa que gostarias de comprar.


Faz três porquinhos mealheiros. Um para poupar, um para gastar e um para ajudar os outros.

#museudodinheiro



Cortar pelo contorno





Cortar pela linha contínua
Não cortar o tracejado



Dobrar pelo tracejado

